



令和 3 年 7 月 30 日
財務省 中国財務局

報 道 発 表

中国財務局管内の地方公共団体に対する 財政融資資金の貸付状況について

令和 2 年度における中国財務局管内の地方公共団体に対する財政融資資金の貸付実績額は 2,905 億円、令和 2 年度末の貸付残高は 4 兆 55 億円となっています。

【問い合わせ先】

中国財務局理財部融資課

担当：西野、成相

TEL (082) 221-9221 (内線 3471・3473)

(082) 221-9225 (直通)

中国財務局管内の地方公共団体に対する 財政融資資金の貸付状況について

財務局・財務事務所では、都道府県や市町村などの地方公共団体が、災害復旧をはじめ、学校、公民館、病院等の公共施設や上・下水道等の生活基盤の整備を図るための資金の一部として、「財政融資資金」の貸付を行っています。

1. 令和2年度貸付実績額について

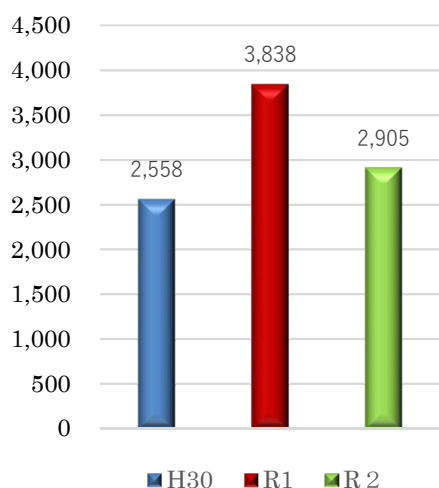
令和2年度における中国財務局管内の地方公共団体（一部事務組合を含む）に対する財政融資資金の貸付実績額は、2,905億円となり、前年度の貸付実績額（3,838億円）と比較すると、932億円の減少（▲24.3%）となっています。これは、主に「国土保全災害復旧」（▲413億円）や「公共事業等」（▲202億円）等の減少によるものです。

なお、貸付実績の全国に占める割合は9.6%となっています。

県別で見ると、広島県 768億円（前年度比▲558億円）、岡山県 747億円（同▲185億円）、山口県 613億円（同▲73億円）、島根県 544億円（同▲31億円）、鳥取県 234億円（同▲85億円）となっています。なお、各地方公共団体別の貸付実績額は、別添のとおりです。

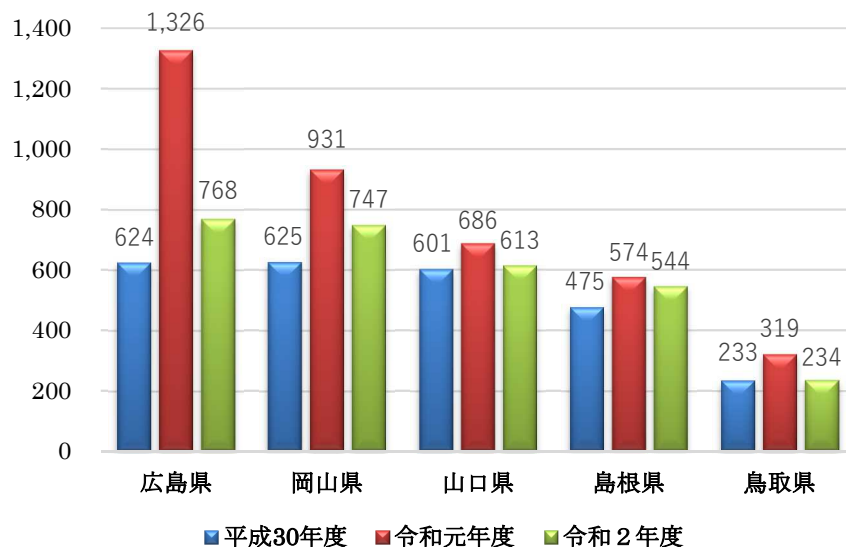
（単位：億円）

【財政融資資金の貸付実績額の推移(管内計)】



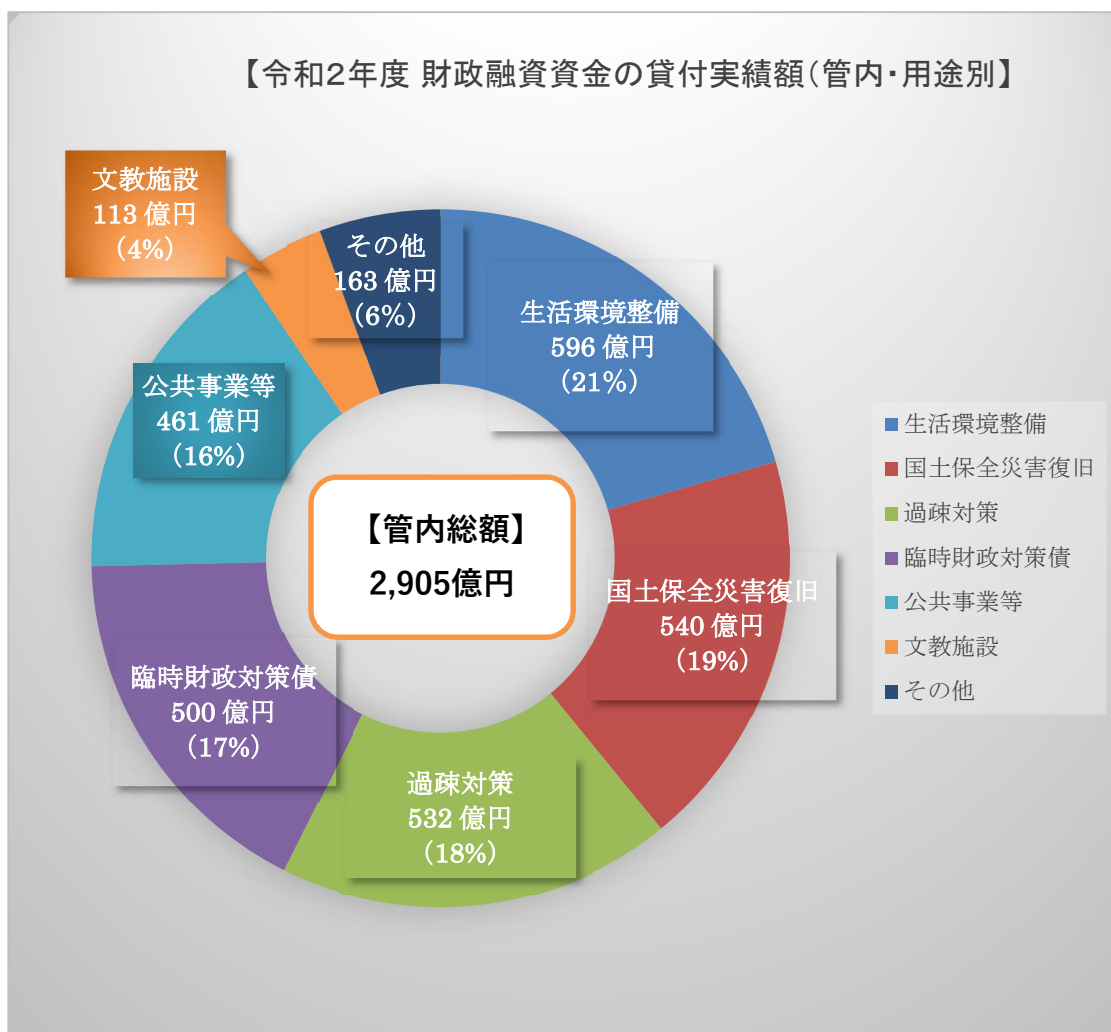
（単位：億円）

【財政融資資金の貸付実績額の推移(県別)】



※単位未満四捨五入のため、内訳と合計とが一致しない場合がある。（以下 グラフ・表とも同様）

用途別では、「生活環境整備」（596億円、構成比20.5%）の貸付実績額が最も多く、次いで「国土保全災害復旧」（540億円、構成比18.6%）、「過疎対策」（532億円、同18.3%）の順となっています。



(単位:億円)

用途等	貸付実績額	主な事業等	
生活環境整備	596	上水道事業、下水道事業、一般廃棄物処理事業	
国土保全災害復旧	540	災害復旧事業	
過疎対策	532	過疎地域の整備事業	
臨時財政対策債	500	地方財源の不足額を補填するために発行される地方債	
公共事業等	461	国庫補助・交付金事業及び国直轄事業の地方負担に対する貸付金	
文教施設	113	学校教育施設等整備事業	
その他	163		
	辺地対策	57	辺地地域の整備事業
	道路	45	道路等整備事業
	運輸通信	23	港湾整備事業
	厚生福祉施設	20	病院事業
	住宅	10	公営住宅建設事業
その他	7		
合計	2,905		

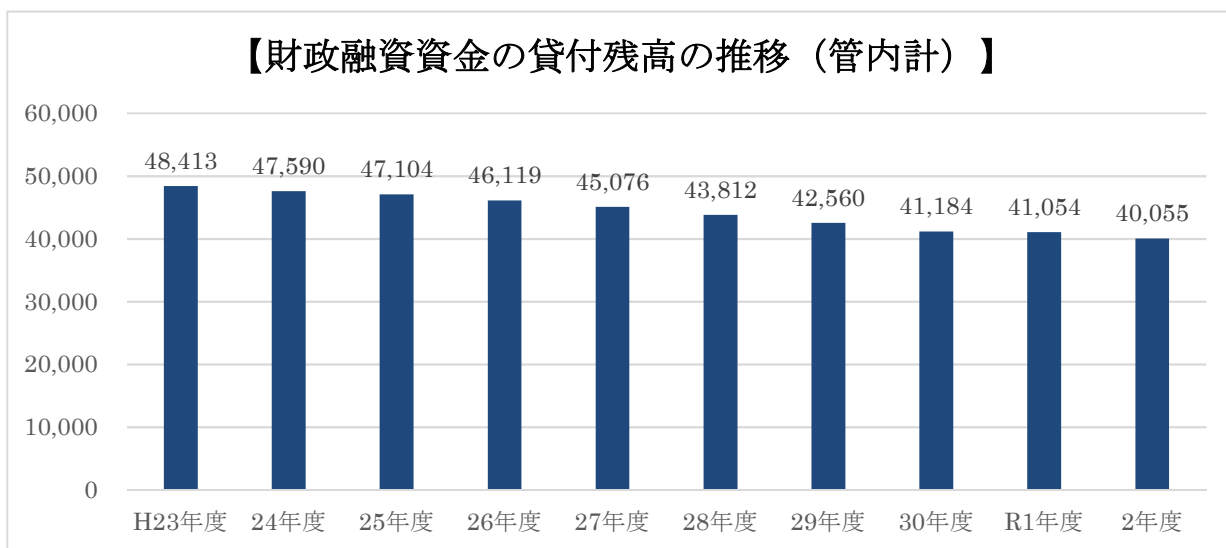
2. 令和2年度末貸付残高について

令和2年度末における中国財務局管内の地方公共団体（一部事務組合を含む）に対する財政融資資金の貸付残高は4兆55億円となり、前年度の貸付残高（4兆1,054億円）と比較すると、999億円の減少（▲2.4%）となっています。これは「臨時財政対策債」（▲563億円）、「生活環境整備」（▲311億円）の減少等によるものです。

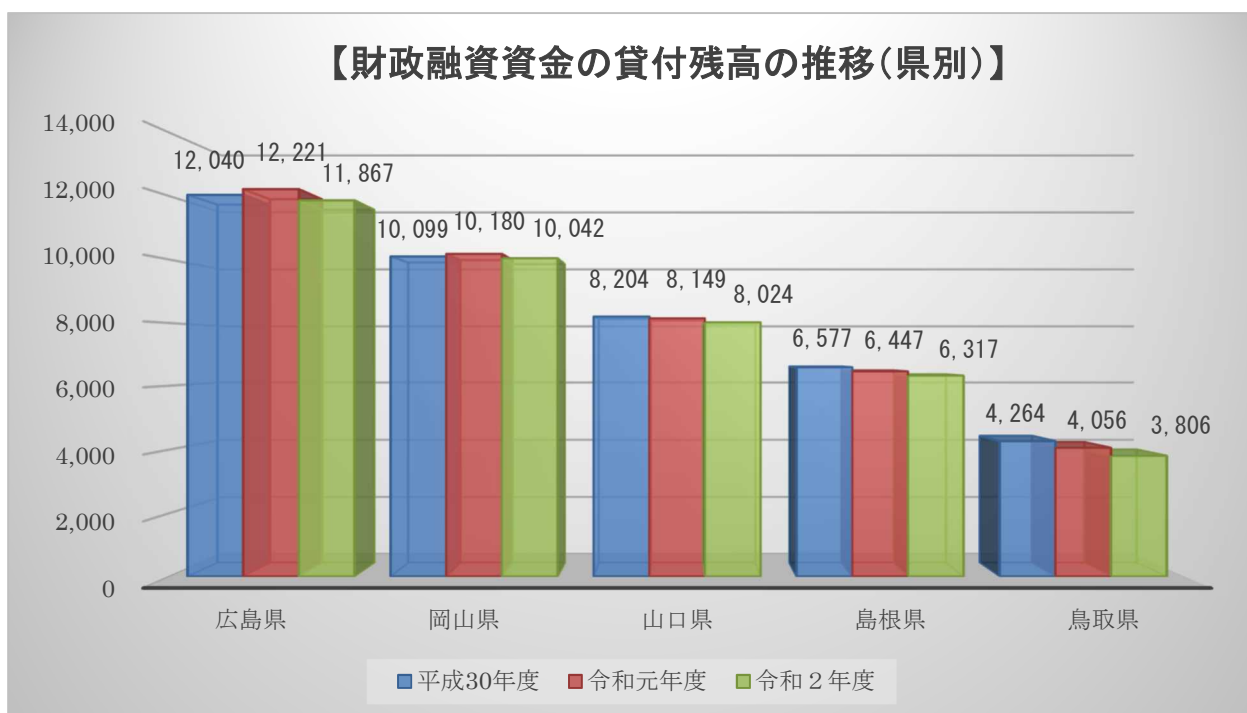
なお、中国財務局管内の貸付残高は平成24年度末に減少して以降、9年連続で減少しています。また、貸付残高の全国に占める割合は9.3%となっています。

県別で見ると、広島県 1兆1,867億円（前年度比▲354億円）、岡山県 1兆42億円（同▲138億円）、山口県 8,024億円（同▲125億円）、島根県 6,317億円（同▲131億円）、鳥取県 3,806億円（同▲251億円）となっています。なお、各地方公共団体別の貸付残高は、別添のとおりです。

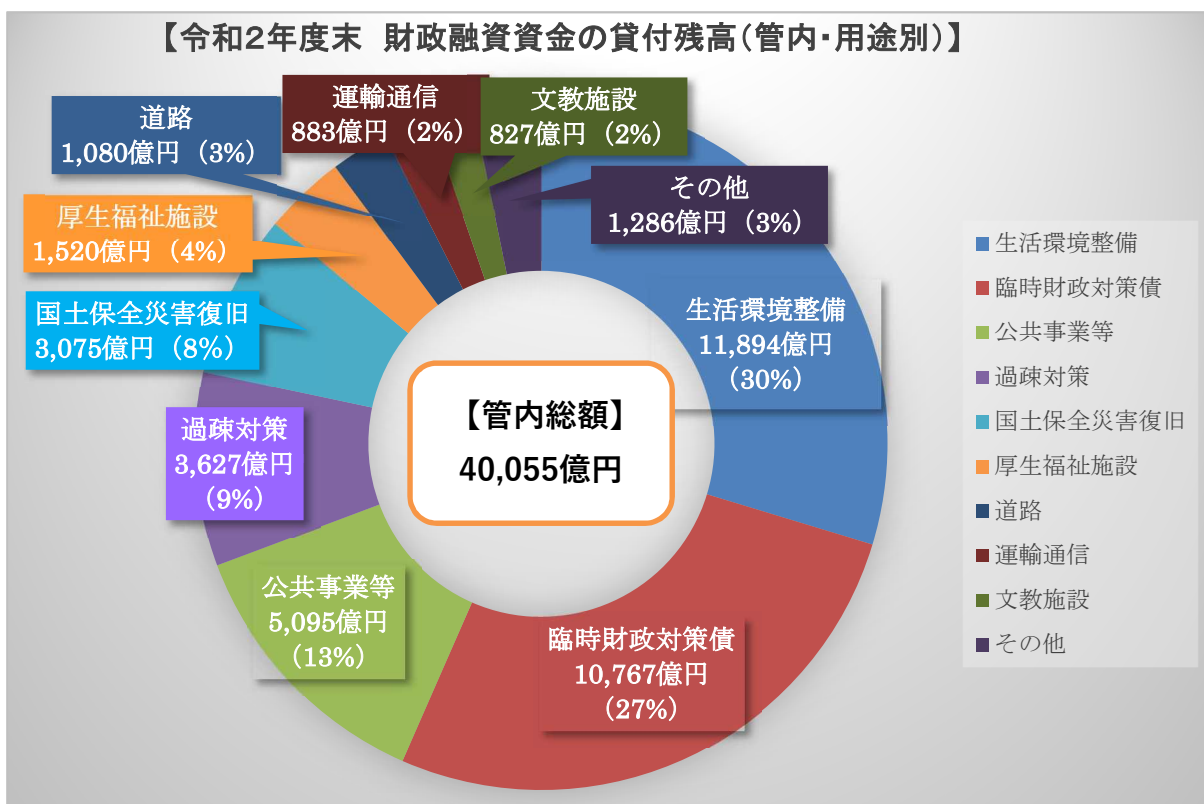
（単位：億円）



（単位：億円）



用途別では、「生活環境整備」(1兆1,894億円、構成比29.7%)の貸付残高が最も多く、次いで「臨時財政対策債」(1兆767億円、同26.9%)、「公共事業等」(5,095億円、同12.7%)の順になっています。



(単位：億円)

用途等	貸付残高	主な事業等	
生活環境整備	11,894	上水道事業、下水道事業、一般廃棄物処理事業	
臨時財政対策債	10,767	地方財源の不足額を補填するために発行される地方債	
公共事業等	5,095	国庫補助・交付金事業及び国直轄事業の地方負担に対するの貸付金	
過疎対策	3,627	過疎地域の整備事業	
国土保全災害復旧	3,075	災害復旧事業	
厚生福祉施設	1,520	病院事業、社会福祉施設整備事業	
道路	1,080	道路等整備事業	
運輸通信	883	港湾整備事業	
文教施設	827	学校教育施設等整備事業	
その他	1,286		
	住宅	351	公営住宅建設事業
	辺地対策	308	辺地地域の整備事業
その他	627		
合計	40,055		

(別添)

地方公共団体別の財政融資資金貸付額及び貸付残高(令和2年度)

【単位:億円】

団体名	貸付額	貸付残高	団体名	貸付額	貸付残高	団体名	貸付額	貸付残高
県及び市			町及び村			一部事務組合		
鳥取県								
鳥取県	84	1,509	岩美町	4	96	境港管理組合	8	148
鳥取市	29	616	若桜町	5	42	米子市日吉津村中学校組合	0.023	2
倉吉市	8	145	智頭町	10	89	鳥取県東部広域行政管理組合		3
境港市	12	116	八頭町	7	80	鳥取中部ふるさと広域連合		2
米子市	18	344	三朝町	9	43	日野町江府町日南町衛生施設組合		1
			琴浦町	7	87	日野病院組合		9
			湯梨浜町	4	64			
			日吉津村	1	8			
			大山町	6	93			
			南部町	2	62			
			伯耆町	4	42			
			日南町	11	78			
			日野町	1	31			
			江府町	3	39			
			北栄町	2	55			
鳥取県内合計							234	3,806
島根県								
島根県	120	2,088	奥出雲町	16	207	隠岐広域連合	1	14
益田市	16	186	飯南町	19	108	益田地区広域市町村圏事務組合		0.126
江津市	10	153	川本町	6	47	江津邑智消防組合		0.323
安来市	14	295	美郷町	12	76	浜田地区広域行政組合		2
雲南市	39	395	邑南町	8	121	斐川水道水道企業団		18
出雲市	88	727	津和野町	13	104	雲南広域連合		1
松江市	50	630	吉賀町	9	69	邑智郡公立病院組合		5
大田市	28	320	海士町	27	105			
浜田市	24	288	西ノ島町	10	112			
			知夫村	5	30			
			隠岐の島町	29	216			
島根県内合計							544	6,317
岡山県								
岡山県	153	2,543	早島町	1	16	岡山県広域水道企業団	3	131
岡山市	138	1,751	里庄町	3	47	岡山県南部水道企業団	2	17
津山市	29	384	矢掛町	12	156	岡山市久米南町国民健康保険病院組合		1
玉野市	8	139	新庄村	1	15	備南水道企業団		25
笠岡市	20	219	鏡野町	10	152	岡山県西部衛生施設組合		0.270
井原市	25	261	勝央町	5	73	岡山県西部環境整備施設組合		3
倉敷市	136	1,791	奈義町	3	48	岡山県西南水道企業団		3
高梁市	23	294	西粟倉村	10	33	笠岡地区消防組合		0.053
瀬戸内市	16	219	久米南町	1	39	東備消防組合		2
赤磐市	12	171	美咲町	15	112	総社広域環境施設組合		1
総社市	8	99	吉備中央町	4	56	津山圏域消防組合		5
備前市	14	194	和気町	6	92	井原地区消防組合		2
新見市	35	251				岡山県笠岡市・矢掛町中学校組合	0.031	1
真庭市	29	343				高梁地域事務組合		1
美作市	18	242				柵原吉井特別養護老人ホーム組合		0.217
浅口市	6	108						
岡山県内合計							747	10,042

【参考】

○貸付額は、令和2年度(令和2年4月1日～令和3年3月31日)の貸付実績額となります。

○貸付残高は、令和3年3月31日現在のものです。

○単位未満四捨五入のため、合計が一致しない場合があります。

(別添)

地方公共団体別の財政融資資金貸付額及び貸付残高(令和2年度)

【単位:億円】

団体名 県及び市	貸付額	貸付残高	団体名 町及び村	貸付額	貸付残高	団体名 一部事務組合	貸付額	貸付残高
広島県								
広島県	176	3,650	府中町	3	57	安芸地区衛生施設管理組合		18
広島市	120	2,431	海田町	5	60	備北地区消防組合		0.060
呉市	57	804	熊野町	8	59	福山地区消防組合		2
竹原市	4	86	坂町	9	74	世羅中央病院企業団		3
尾道市	33	367	安芸太田町	5	81	広島中央環境衛生組合	4	23
安芸高田市	11	135	北広島町	6	109			
福山市	56	1,333	大崎上島町	7	87			
府中市	16	187	世羅町	6	103			
大竹市	3	77	神石高原町	9	102			
東広島市	81	460						
廿日市市	35	243						
三次市	30	449						
江田島市	3	116						
三原市	48	441						
庄原市	33	311						
広島県内合計							768	11,867
山口県								
山口県	141	2,400	周防大島町	18	201	周東環境衛生組合	1	6
宇部市	64	554	和木町	1	33	周南地区福祉施設組合		0.060
防府市	28	536	上関町	3	32	周南地区衛生施設組合		32
下松市	18	167	田布施町	4	32	光地区消防組合		2
周南市	32	541	平生町	2	28	周南東部環境施設組合		2
光市	7	201	阿武町	2	15	柳井地域広域水道企業団		23
下関市	106	1,092				宇部・阿知須公共下水道組合	6	45
萩市	21	188				宇部・山陽小野田消防組合		1
長門市	19	146				田布施・平生水道企業団		15
柳井市	16	129						
山陽小野田市	15	229						
山口市	70	844						
岩国市	24	336						
美祢市	14	194						
山口県内合計							613	8,024
中国財務局管内合計							2,905	40,055
全国計							30,403	431,017

【参考】

○貸付額は、令和2年度(令和2年4月1日～令和3年3月31日)の貸付実績額となります。

○貸付残高は、令和3年3月31日現在のものです。

○単位未満四捨五入のため、合計が一致しない場合があります。